



COMMENT ACCEDER A MON ESPACE EXPOSANT?


NB: Il vous faut utiliser Google Chrome pour vous connecter (ne pas utiliser Internet Explorer, Mozilla, une tablette ou un téléphone portable).

Espace exposant : <https://event.trustech-event.com/2020/fr/>

① Pour obtenir votre mot de passe, cliquez sur « **Mot de passe oublié** ».


Espace client TRUSTECH 2021 report 2020


Espace client

 Se connecter

[Mot de passe oublié ?](#)

Un projet, une estimation ?

 Faire une estimation / Réserver son stand

 Etre contacté

Vous avez déjà un compte ?

- Suivez vos demandes de participation en cours
- Consultez toutes les informations nécessaires à l'organisation de votre participation
- Commandez toutes les prestations relatives à votre participation (badges, prestations techniques, aménagements de stand...)
- Réservez vos outils de communication

Vous n'avez pas de compte ?

- Faites une estimation
- Faites une demande de participation

② Saisissez l'adresse mail du contact salon (*il s'agit de l'adresse mail que vous avez mentionné sur votre dossier d'inscription*) puis cliquez sur « **Valider** ». Un email contenant votre mot de passe sera envoyé à l'adresse mail renseignée.

MOT DE PASSE OUBLIÉ ACTIVEZ VOTRE COMPTE

Saisissez votre adresse email. Vous
recevrez un lien pour modifier
votre mot de passe.

Email

Valider

[Retour à la connexion](#)




COMMENT ACCEDER A MON ESPACE EXPOSANT?

③ Dès réception de votre mot de passe, retournez sur la page de connexion puis cliquez sur « **Se connecter** ».


Espace client TRUSTECH 2021 report 2020


Espace client

 **Se connecter**

[Mot de passe oublié ?](#)

Un projet, une estimation ?

 **Faire une estimation / Réserver son stand**

 **Etre contacté**

Vous avez déjà un compte ?

- Suivez vos demandes de participation en cours
- Consultez toutes les informations nécessaires à l'organisation de votre participation
- Commandez toutes les prestations relatives à votre participation (badges, prestations techniques, aménagements de stand...)
- Réservez vos outils de communication

Vous n'avez pas de compte ?

- Faites une estimation
- Faites une demande de participation

④ Saisissez l'adresse mail du contact salon dans l'encart "Email" et insérez votre mot de passe dans l'encart « Mot de passe » puis cliquez sur « Connexion ».

BIENVENUE !

Connectez-vous pour gérer votre événement



[Mot de passe oublié ?](#)

Se souvenir de moi

Connexion



COMMENT ACCEDER A MON ESPACE EXPOSANT?

⑤ Une fois connecté, cliquez sur le bouton « Accéder à l'espace client » dans la colonne "Actions" pour accéder à votre espace client.

Espace client TRUSTECH 2021 report 2020

Inscription

Surface	Etat	Actions
9m ²	Validé	 Accéder à l'espace client 